



數據一覽  
Quick Stats

2020



## Lingnan in General 嶺大資訊

The Liberal Arts University in Hong Kong  
香港的博雅大學

A Top 10 Liberal Arts College in Asia (Forbes 2015)  
於2015年獲「福布斯」評為「亞洲十大頂尖博雅學院」

Released in 2017  
2017年發佈



01	THE University Impact Ranking 2020	2020 泰晤士高等教育大學影響力排名
02	03 QS Asia University Rankings 2020	2020 QS 亞洲大學排名
04	QS Stars University Rating System	QS 大學星級評價系統
05	UGC's UAA report 2019 & 2020	2019 及 2020 教資會大學問責協議報告

## Year of Establishment 嶺大發展和歷史

The Christian College in China, Lingnan's forerunner, was founded in Guangzhou in 1888

1888年，前身格致書院於廣州創立

Lingnan College was re-established in Hong Kong in 1967

1967年，嶺南書院在香港復校

Attained university status in 1999. Renamed as Lingnan University

1999年，嶺南書院升格大學，正名為嶺南大學

## 綜覽

		Male 男	Female 女	All 總計	Gender Ratio (Male: Female) 男女比例 (男:女)	% International (Based on Nationality) 國際化百分比 (以國籍 釐定)
Student Admission 新入學學生人數 (2019 / 2020)	Undergraduate 本科生	293	500	793	1 : 1.7	18.3%
	Taught Postgraduate 修課式研究生	232	452	684	1 : 1.9	91.2%
	Research Postgraduate 研究式研究生	17	14	31	1 : 0.8	67.7%
	<b>All 總計</b>	<b>542</b>	<b>966</b>	<b>1,508</b>	<b>1 : 1.8</b>	<b>52.4%</b>
Student Enrollment 學生就讀人數 (2019 / 2020)	Undergraduate 本科生	932	1,680	2,612	1 : 1.8	10.9%
	Taught Postgraduate 修課式研究生	241	461	702	1 : 1.9	88.3%
	Research Postgraduate 研究式研究生	48	32	80	1 : 0.7	82.5%
	<b>All 總計</b>	<b>1,221</b>	<b>2,173</b>	<b>3,394</b>	<b>1 : 1.8</b>	<b>28.6%</b>
Graduates 畢業生 (2018 / 2019)	Undergraduate 本科生	241	430	671	1 : 1.8	6.1%
	Taught Postgraduate 修課式研究生	214	455	669	1 : 2.1	90.6%
	Research Postgraduate 研究式研究生	16	14	30	1 : 0.9	60.0%
	<b>All 總計</b>	<b>471</b>	<b>899</b>	<b>1,370</b>	<b>1 : 1.9</b>	<b>48.5%</b>

Note: Figures are in headcounts and include all funding sources

註: 人數包括所有資助來源

		Male 男	Female 女	All 總計	Gender Ratio (Male: Female) 男女比例 (男:女)	% International (Based on Nationality) 國際化百分比 (以國籍釐定)
Staff* 教職員* (2019 / 2020)	<b>Academic Staff</b> 教學人員	<b>125</b>	<b>79</b>	<b>204</b>	<b>1 : 0.6</b>	<b>64.7%</b>
	Professoriate <sup>(1)</sup> 教授人員	107	59	166	1 : 0.6	68.7%
	Non- professoriate Teaching <sup>(2)</sup> 教學人員	18	20	38	1 : 1.1	47.4%
	<b>Non-Academic Staff</b> 非教學人員	<b>141</b>	<b>297</b>	<b>438</b>	<b>1 : 2.1</b>	<b>13.9%</b>
	Administrative and Support 行政及支援人員	125	295	420	1 : 2.4	14.3%
	Technical 技術人員	16	2	18	1 : 0.1	5.6%
	<b>All Staff</b> 全體人員	<b>266</b>	<b>376</b>	<b>642</b>	<b>1 : 1.4</b>	<b>30.1%</b>

\* Excluding visiting, honorary and adjunct staff

\* 教職員人數不包括客座、名譽及兼任教職員

\* Figures are in headcounts and include all funding sources

\* 人數包括所有資助來源

### Distribution of International Professoriate Staff (Based on Nationality) (Excluding Honorary / Visiting / Adjunct)

國際教授人員 (以國籍釐定) 分佈人數 (不包括名譽 / 客座 / 兼任教授人員)

Region 地區	% 百分比
Mainland China 中國內地	47.4%
Other Asian Countries/Regions 其他亞洲國家	9.6%
USA/Canada/UK/Australia/New Zealand 美國/加拿大/英國/澳洲/新西蘭	32.5%
European Countries/Regions Other Than the UK 英國以外的歐洲國家	9.6%
Africa 非洲	0.9%
All Regions 總計	<b>100%</b>

### Professoriate Staff<sup>(1)</sup> Qualifications

教授人員<sup>(1)</sup>資格

	% 百分比
Professoriate Staff with PhD or Doctorate Qualifications 具有博士學位的教授人員	99.4%
Professoriate Staff with International Background (Based on Nationality) 具有國際背景的教授人員 (以國籍釐定)	68.7%
Professoriate Staff with International Experience (Post-secondary education studied overseas) 具有國際經驗的教授人員 (海外留學)	75.9%

<sup>(1)</sup> Professoriate staff includes Assistant Professor or above and Postdoctoral Fellow  
教授人員包括助理教授或以上及博士後研究員

<sup>(2)</sup> Non-professoriate teaching staff includes Senior Teaching Fellow or below  
教學人員包括高級教學研究員或以下

## Enrollment of Students in All Programmes (In Headcounts)

所有課程就讀學生人數

Faculty 學院	Undergraduate 本科生	Taught Postgraduate 修課式研究生	Research Postgraduate 研究式研究生	All Levels 全部課程
Arts 文學	1,145	83	35	1,263
Business 商學	823	340	16	1,179
Social Sciences 社會科學	618	180	29	827
Science 科學	26	-	-	26
School of Graduate Studies 研究生院*	-	99	-	99
<b>All Faculties 全校學院合計</b>	<b>2,612</b>	<b>702</b>	<b>80</b>	<b>3,394</b>
<b>In % Distribution 分佈百分比</b>	<b>77.0%</b>	<b>20.7%</b>	<b>2.4%</b>	<b>100%</b>

\* Figure includes the TPg programme jointly offered with LIFE

人數包括與嶺南大學持續進修學院合辦的修課式研究生課程

## Enrollment of International Students (Based on Nationality) in All Programmes

Region 地區	Undergraduate 本科生	Taught Postgraduate 修課式研究生	Research Postgraduate 研究式研究生	All Levels 全部課程	% Undergraduate 本科生 百分比	% Taught Postgraduate 修課式研究生 百分比	% Research Postgraduate 研究式研究生 百分比	% All Levels 全部課程 百分比
Mainland China 中國內地	255	602	32	889	90%	97%	48%	92%
Other Asian Countries/Regions 其他亞洲國家	21	2	13	36	7%	0%	20%	4%
USA/Canada/UK/Australia/New Zealand 美國/加拿大/英國/澳洲/新西蘭	3	3	2	8	1%	0%	3%	1%
European Countries/Regions Other Than the UK 英國以外的歐洲國家	4	8	5	17	1%	1%	8%	2%
The Rest of the World 其他	1	5	14	20	0%	1%	21%	2%
<b>All Regions 總計</b>	<b>284</b>	<b>620</b>	<b>66</b>	<b>970</b>	<b>100%</b>	<b>100%</b>	<b>100%</b>	<b>100%</b>

Note: Some percentages do not add up to 100% owing to rounding

註: 個別項目的百分比經尾數調整, 合計後與總數略有差距

Region 地區	Outgoing Lingnan Students 外訪之嶺南學生	Incoming Students from Overseas Institutions 海外院校來港學生
Mainland China 中國內地	101	42
Other Asian Countries/ Regions 其他亞洲國家	68	44
USA/Canada/UK/ Australia/New Zealand 美國/加拿大/英國/澳洲/新西蘭	84	29
European Countries/Regions Other Than the UK 英國以外的歐洲國家	150	129
The Rest of the World 其他	-	7
<b>All Regions 總計</b>	<b>403</b>	<b>251</b>

\* Including Virtual Summer Programmes

包括線上暑期課程

## 畢業生數據

## Number of Graduates of All Programmes 2018 / 2019

2018 / 2019 年度所有課程的畢業生人數

Faculty 學院	Undergraduate 本科生	Taught Postgraduate 修課式研究生	Research Postgraduate 研究式研究生	All Levels 全部課程
Arts 文學	286	74	10	370
Business 商學	228	337	7	572
Social Sciences 社會科學	157	209	13	379
School of Graduate Studies 研究生院*	-	49	-	49
<b>All Faculties 全校學院合計</b>	<b>671</b>	<b>669</b>	<b>30</b>	<b>1370</b>

\* Figure includes the TPg programme jointly offered with LIFE  
人數包括與嶺南大學持續進修學院合辦的修課式研究生課程

## Distribution of International Graduates (Based on Nationality) 2018 / 2019

2018 / 2019 年度國際畢業生（以國籍釐定）分佈人數

Region 地區	Undergraduate 本科生	Taught Postgraduate 修課式研究生	Research Postgraduate 研究式研究生	All Levels 全部課程	% Undergraduate 本科生 百分比	% Taught Postgraduate 修課式研究生 百分比	% Research Postgraduate 研究式研究生 百分比	% All Levels 全部課程 百分比
Mainland China 中國內地	37	576	8	621	90%	95%	44%	93%
Other Asian Countries/Regions 其他亞洲國家	4	1	4	9	10%	0%	22%	1%
USA/Canada/UK/Australia/New Zealand 美國/加拿大/英國/澳洲/新西蘭	-	10	1	11	-	2%	6%	2%
European Countries/Regions Other Than the UK 英國以外的歐洲國家	-	17	-	17	-	3%	-	3%
The Rest of the World 其他	-	2	5	7	-	0%	28%	1%
<b>All Regions 總計</b>	<b>41</b>	<b>606</b>	<b>18</b>	<b>665</b>	<b>100%</b>	<b>100%</b>	<b>100%</b>	<b>100%</b>

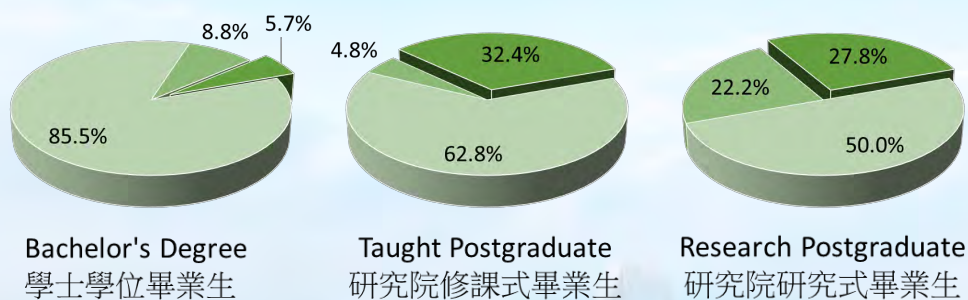
Note: Some percentages do not add up to 100% owing to rounding  
註: 個別項目的百分比經尾數調整, 合計後與總數略有差距

### Prospect of Full-time Graduates

全日制畢業生前途

(% distribution based on Employment Survey as of Dec 2019)

(根據2019年12月所作調查的就業情況百分比)



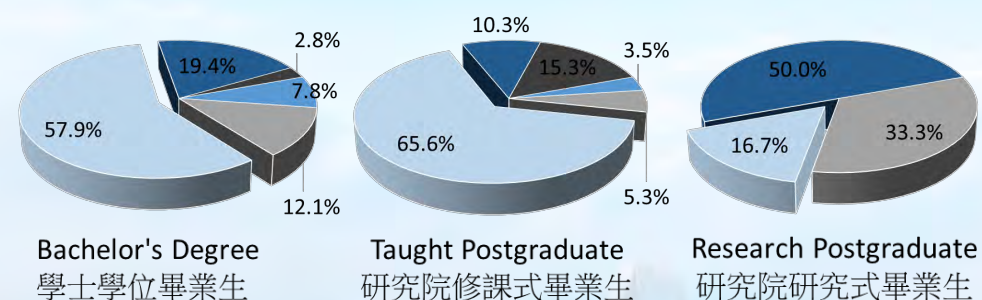
■ Employed 受僱 ■ Further Studies 繼續進修 ■ Others 其他

### First Employment of Full-time Graduates by Employment Sector

全日制畢業生首份工作的受僱界別

(% distribution based on Employment Survey as of Dec 2019)

(根據2019年12月所作調查的就業情況百分比)



■ Civil Service 公務員  
 ■ Community, Social and Personal Services 公共機構、社會及個人服務  
 ■ Commerce and Industry 工商界  
 ■ Education 教育界  
 ■ Others 其他

## EXCHANGE OPPORTUNITIES 2019 / 2020 (As of 31 Aug 2020)

2019 / 2020 年度交流機會 (截至2020年8月31日)

## Exchange Statistics

## 交換生人數統計

No. of Inbound Exchange Students (Including Virtual Summer Programmes <sup>1</sup> ) 外來交換生人數 (包括線上暑期課程 <sup>1</sup> )	251
No. of Outbound Exchange Students (Including Semester Exchange, Winter Programmes and Virtual Summer Programmes <sup>1,2</sup> ) 外出交換生人數 (包括學期、冬季課程和線上暑期課程 <sup>1,2</sup> )	403
Student Exchange Rate for Students Who Joined Us as Freshmen and Exchanged Out in Their 3rd or 4th Year <sup>3</sup> 第三及第四年級的外出交換生佔第一年學士學位課程學生取錄學生人數之百分比 <sup>3</sup>	61%
Number of Outbound Students Receiving Scholarships and/or Financial Support 獲發獎學金及/或資助的外出交換生人數	272
% of Outbound Students Receiving Scholarships and/or Financial Support out of Total Number of Outbound Students 獲發獎學金及/或資助的外出交換生佔外出交換生人數之百分比	67.5% (272/403)

1. The student exchange programmes were affected by the COVID-19 global pandemic and political situation in Hong Kong  
交換生計劃受到2019新型冠狀病毒全球疫情及香港政治環境所影響

2. Both credit-bearing and non-credit-bearing summer/winter programmes are included  
暑期及冬季課程包括計算學分和不計算學分兩類

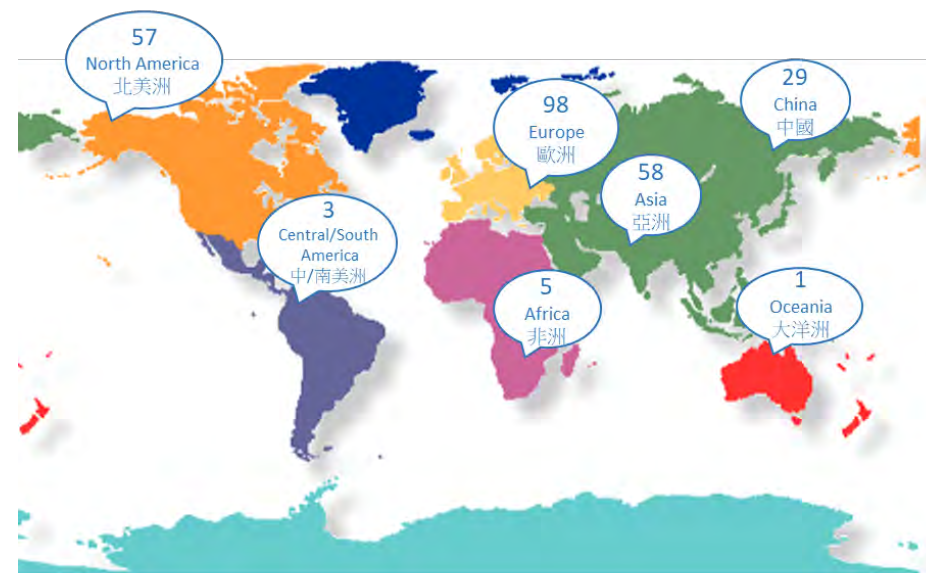
3. Only first-year-first-degree (FYFD) students who exchanged out in their 3rd and 4th year are included in this student exchange rate  
只包含於第三及第四年級到外地交流的第一年學士學位課程學生

## Student Exchange Partners

合作伙伴

## 251 Exchange Partners in 49 Countries/Regions

遍佈49個國家或地區的251所交流院校





## COMMUNITY SERVICES AND SERVICE-LEARNING 2019 / 2020

## 2019 / 2020 年度社區服務及服務研習

**Students Engaged in Community Services****學生的社區服務**

Number of Programmes 計劃數量	107
Total Number of Participants Engaged in Community Services 參與社區服務的總人數	1,781
Number of Full-time UG Students 全日制本科生人數	2,612
Number of Full-time UG Students Engaged in Community Services 全日制本科生參與社區服務的人數	1,179
% of Full-time UG Students Engaged in Community Services 全日制本科生參與社區服務的百分比	45.1%

**Number of Service-Learning and Community Services Programmes Offered****服務研習及社會服務計劃的數量**

Community Services 社區服務	Number of Programmes 計劃數量	Number of Participants 參與人數
Service-Learning and Research Scheme Offered by Office of Service-Learning 由服務研習處籌辦的服務研習計劃	64	751
Community Services Training Session Organized by Student Services Centre 由學生服務中心籌辦的社會服務培訓	16	807
Community Services Programme Organized by Student Services Centre 由學生服務中心籌辦的社會服務計劃	7	126
Community Service Project Organized by External Organizations 校外義工服務	15	21
Community Service Project Organized by Departments/Student Societies/Clubs 由學系/學生組織/學會籌辦的社會服務	5	76
<b>Total</b> 總計	<b>107</b>	<b>1,781</b>

Starting from the 2016 / 2017 intake of first year students, Service-Learning becomes a graduation requirement.

由 2016 / 2017 學年開始，服務研習成為一年級新生的畢業要求。

#### Number of Programmes and Participants Organized by Office of Service-Learning

服務研習處籌辦的計劃數量和參與人數

Service-Learning (S-L) 服務研習	Number of Programmes 計劃數量	Number of Participants 參與人數
<b>Credit-bearing Courses with S-L Elements Provided by Responsible Faculties and Unit</b> 由負責學院及單位提供的服務研習學分課程	<b>54</b>	<b>729</b>
Faculty of Arts 文學院	12	162
Faculty of Business 商學院	21	350
Faculty of Social Sciences 社會科學院	15	113
Office of Service-Learning 服務研習處	5	73
Science Unit 科學教研組	1	31
<b>Overseas S-L Programmes</b> 海外服務研習計劃	<b>10</b>	<b>22</b>
<b>Total</b> 總計	<b>64</b>	<b>751</b>

#### Number of Beneficiaries and Service Hours (Office of Service-Learning)

受益人數及服務時數 (服務研習處)

Service Targets of S-L Projects 服務對象	Number of Beneficiaries 受益人數	Number of Service Hours 服務時數
The Public 公眾人士	1,322	8,750.5
Elderly 長者	942	10,716.0
Children 兒童	900	1,427.0
Poverty 貧困人士	770	3,354.5
Social Enterprise 社會企業	600	6,550.0
Youth 青年	320	2,270.0
Ethnic Minorities 少數族裔	108	227.5
Work for the Agency Itself 機構本身	68	3,221.0
Mentally-ill Patients and Rehabilitators 精神病康復者	52	2,484.0
Women 婦女	40	527.5
<b>Total 總計</b>	<b>5,122</b>	<b>39,528</b>



## 研究概覽

## New GRF, ECS &amp; HSSPFS Funds 2020 / 2021

2020 / 2021 年度新增的 GRF, ECS 及 HSSPFS 研究資金

Research Grants Council 研究資助局	HK\$ '000 港元(千)
General Research Fund (GRF) 優配研究金	6,205
Early Career Scheme (ECS) 傑出青年學者計劃	3,812
Humanities and Social Sciences Prestigious Fellowship Scheme (HSSPFS) 人文學及社會科學傑出學者計劃	586
<b>Total 總額</b>	<b>10,602*</b>

\* Figures do not add up due to rounding

\* 由於四捨五入，數字總和與相對的總計略有出入

## Success Rates of ECS Applications 2020 / 2021

2020 / 2021 年度申請 ECS 的成功率

	Lingnan 嶺南大學	Sector-wide 整個界別
<b>Early Career Scheme (ECS) 傑出青年學者計劃</b>		
Psychology and Linguistics Subject Discipline 心理及語言科目	50%	32%
Humanities and Arts Subject Discipline 人文學及藝術科目	67%	38%
Biology and Medicine Panel 生物及醫藥學科組別	100%	31%

## Contract Value of Other External Funds 2019 / 2020 (On-going projects)

2019 / 2020 年度其他校外研究資金所支持的項目合約價值

	HK\$ '000 港元(千)
Public Policy Research Funding Scheme 公共政策研究資助計劃	3,291
Consultancy Contract Value 顧問工作合約價值	15,818
Contract Research Contract Value 合約研究合約價值	29,801
Social & Community Projects Contract Value 社會項目合約價值	107,050
<b>Total 總額</b>	<b>155,960</b>

## Research Outputs per GRF/ECS Eligible Academic Staff Member 2019 / 2020

2019 / 2020 年度合資格申請 GRF/ECS 的教研人員平均研究成果

Total Outputs 研究成果總計	316
Per Staff Member 平均每位人員	2.12

Outputs include 研究成果包括:

- Scholarly books, monographs and chapters 學術書籍、專著及章節
- Journal publications 學術期刊
- Conference papers 會議論文
- Creative and literary works, consulting reports and case studies 創意及文學作品、顧問報告及個案研究



**Research Outputs 2019 / 2020**  
2019 / 2020 年度研究成果

Faculty / Unit 學院 / 單位	All Research Outputs 所有研究成果
Arts 文學	222
Social Sciences 社會科學	92
Business 商學	50
Science Unit 科學教研組	10
Graduate School and Other Units 研究生院及其他單位	66
<b>Total 總計</b>	<b>439*</b>

Note: by weighting, students included

註: 按所佔比例計算, 包括學生在內

\* Figures do not add up due to rounding

\* 由於四捨五入, 數字總和與相對的總計略有出入

**Knowledge Transfer Projects**  
知識轉移項目

	2018 / 19 HK\$ '000 港元 (千)	2019 / 20 HK\$ '000 港元 (千)
Consultancy Income 顧問工作收入	3,980	7,290
Contract Research Cumulative Income 合約研究累計收入	16,505	25,386
Social & Community Projects Cumulative Income 社會項目累計收入	14,149	43,792
<b>Total Income 總收入</b>	<b>34,634</b>	<b>76,468</b>

	2018 / 19	2019 / 20
Number of Beneficiaries in Knowledge Transfer and Community Activities 知識轉移及社會項目受惠者人數	41,118	43,120

**Income and Expenditure 2019 / 2020**  
2019 / 2020 年度收支

Income 收入	HK\$ 港元	% 百分比
Government Subventions 政府補助撥款	648,944,397	52.5%
Tuition, Programmes and Other Fees 學費、課程及其他收費	328,716,341	26.6%
Interest and Investment Income 利息及投資收益	18,512,998	1.5%
Donations and Benefactions 外界捐助	204,312,195	16.5%
Auxiliary Services 輔助服務	29,300,330	2.4%
Other Income 其他收益	6,265,072	0.5%
<b>Total Income 總收入</b>	<b>1,236,051,333</b>	<b>100%</b>

Expenditure 支出	HK\$ 港元	% 百分比
<b>Learning and Research 學習及科研</b>	<b>610,070,578</b>	<b>62.5%</b>
Instruction and Research 教學及科研	466,265,074	47.8%
Library 圖書館	37,171,842	3.8%
Central Computing Facilities 中央計算設施	51,174,807	5.2%
Other Academic Services 其他教學設施	55,458,855	5.7%
<b>Institutional Support 教學支援</b>	<b>365,872,191</b>	<b>37.5%</b>
Management and General 管理及一般項目	98,363,816	10.1%
Premises and Related Expenses 校舍及有關開支	156,565,883	16.0%
Student and General Education Services 學生及一般教育設施	107,754,044	11.0%
Other Activities 其他活動	3,188,448	0.3%
<b>Total Expenditure 總支出</b>	<b>975,942,769</b>	<b>100%</b>

	Undergraduate 本科生	Postgraduate 研究生	Total 總數
Number of Scholarships and Prizes* Awarded 獎學金及獎項*頒發數目	821	206	1,027
Amount of Scholarships and Prizes* Awarded 獎學金及獎項*頒發金額	17,872,366	2,278,209	20,150,575

\* Include Recognition Scholarships, Entrance Scholarships, Community Service Scholarships and Exchange Scholarships

\* 包括認可獎學金，入學獎學金，社會服務獎學金和交流獎學金



## Library Collection

## 圖書館藏書

Total Volumes in Library 總藏書量	517,085
E-books 電子書數目	1,444,702
Printed Journal Titles 印刷期刊數目	608
Electronic Journal Titles 電子期刊數目	95,891
Electronic Databases 電子資料庫數目	274
AV Material Items 影視資料數目	225,166
Microforms 微縮資料	34,202

Number of Users during the Year 使用人數

122,819

## Other Library Resources

## 其他圖書館資源

Number of Study Spaces 座位數目	621
Number of Group Discussion Rooms 小組討論房間數量	8
Number of Individual Rooms 獨立房間數量	10
Number of Open-Access Workstations 電腦工作站數量	144
Weekly Service Hours 每週服務時間	99

## Computing and Network Resources 2019/20

2019/20 年度電腦及網絡資源

Number of Wired Network Access Points 網絡連點數目	9,485
Number of Wireless Network Access Points 無線連網點數目	1,476
Total Bandwidth for Direct Connection to the Internet and Research / Education Networks 直接連繫互聯網及研究 / 教育網絡	11,645 Mbps



## Distribution of Space by Categories Based on Total Usable and Accessible Floor Area (as of 30 Jun 2020)

各類可用地面積總計 (截至2020年6月30日)

Category 類別	Floor Area (in sq. m) 面積 (平方米)	% 百分比
Academic Space 教學用地	17,895	13.8%
Central Libraries 中央圖書館	6,729	5.2%
Central Administration and Maintenance 中央行政及維修部門	21,574	16.7%
Student and Staff Amenities 師生文娛設施	8,202	6.3%
Sports Facilities 體育設施	25,365	19.6%
Student Halls of Residence and Visitor Quarters 學生宿舍及教職員宿舍	45,973	35.6%
Others 其他用途	3,539	2.7%
<b>All Categories 總計類別</b>	<b>129,277</b>	<b>100%</b>

## Halls and Student Residences

學生宿舍

## Number of Hostel Places (as of 30 Jun 2020)

宿位數目 (截至2020年6月30日)

Existing 現有宿位	2,545
------------------	-------